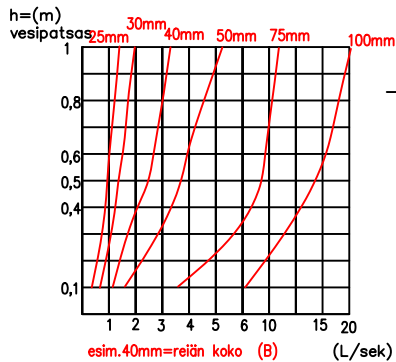
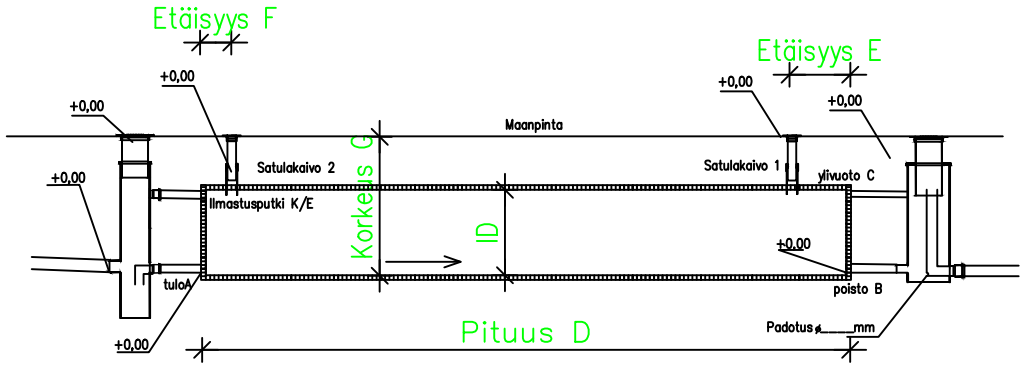

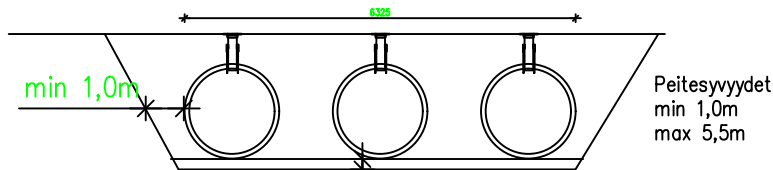


Viivytysjärjestelmä WL Sn4 >D 1400, 1600, 1800, 2200
>3-linjainen, padotus virtauksensäätökaivossa



Virtaus l/s eri reikäkoot/vesikorkeus



Kaivannot ja täytöt Infra Ryl 16210 mukaisesti

Weholite Sn 4 /Viivytys (ID sisämitta/OD ulkomitta)
Päädyt hitsattu kennolevy HDPE(suosittelava pituus 6m jaolla)
Tilavuus/ 1 linja (m³)

pituus	6	12	18...
ID/OD			
1400/1550	9,2	18,5	37,7
1600/1775	12,1	24,1	36,2
1800/1992	15,3	30,5	45,8
2200/2440	22,8	45,6	68,4

Valittu putki&pituus
 _____ m
 _____ m
 _____ m
 _____ m

Kokonaistilavuus ___m³

Valitse:
Linjojen lukumäärä: 3 4 5 6 ____kpl
Tulo A: 160, 200, 250, 315mm, _____ mm
Poisto B: 110, 160, 200, 250, 315, _____ mm
Ylivuoto C: 160, 200, 250, 315mm, _____ mm

HEK: 560 800 VVK: 560 800
(560 <200 yhtee, 800>250 yhde)
Padotusreikä _____mm

Satulakaivot : Kyllä/ Ei

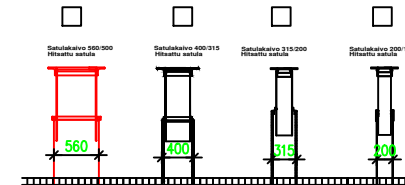
Kirjoita mitat (cm)

Satulakaivon1 etäisyys: E: _____

Satulakaivon2 etäisyys: F: _____

Maanpinnan korkeus vesijuoksusta: G: _____

Tarkastuskaivot/putket



K.osa	Kortti/tila	Tontti / Rno	Rakennustavan tunnus
Rakennustoimenpide		Piirustusloji	Juoks. nro
Rakennuskohteen nimi ja osoite		Piirustuksen sisältö	Mittakaavat
		Viivytysjärjestelmä Sn 4 >3 LINJAINEN, id 1400-2200	
Suun. olo		Työ No	Piir.No
Päiväys		Yhteyshenkilö	



Jita OY
Lakarinte 10, 34800 VIRRAT
Puh. (03) 475 6100
info@jita.fi